



AccuQuilt GO! skjæremaskin, kr 3.400,-

AccuQuilt GO!

Skjær alle bitene til en quilt helt presist på minimalt med tid! Når du er ferdig, lukker du bare maskinen igjen og setter den til oppbevaring. Den tar svært liten plass og er veldig enkel å ta med seg.

Maskinen egner seg derfor godt for quiltelag og små quiltegrupper.

Kutt 4 lag stoff med stor presisjon. Hele quilten er ferdigskåret før du aner det.
Maskinen gjør det også veldig lett å bruke opp både små og store rester!

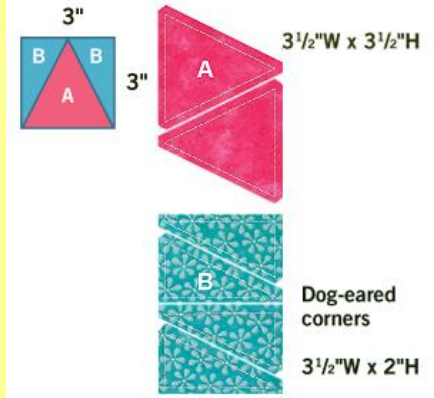

Sammen med AccuQuilt GO! får du:

- ✓ En "die" med tre ulike former: 2½" kvadrat, 2½" halvt kvadrat (trekant) og 4½" kvadrat. se *
(Det er ikke nødvendig å skjære ut alle formene, du kan godt bare velge en av dem.)
Disse tre formene kan kombineres til mange forskjellige blokker i størrelser fra 4" og oppover (så lenge størrelsen på blokka er delelig med 2).
Eksempel:
2 stk 2½" halvt kvadrat sydd sammen gir et 2½" kvadrat.
4 stk 2½" kvadrat sydd sammen gir et 4½" kvadrat.
- ✓ Skjærematte med mål tilpasset denne "die"en. (10" x 10").
- ✓ Spesialverktøy for å plukke ut tråder som måtte ha satt seg fast rundt knivene.
- ✓ Amerikansk manual. (En trenger strengt tatt ikke bruksanvisning, så dersom du ikke leser engelsk, er nok ikke savnet så stort. En demo i butikken er sikkert nok!).

* "Die" er det amerikanske ordet for den platen som stanser ut stoffet.

Det eksisterer allerede mange flotte ekstra "Dies" til AccuQuilt GO! og leverandøren lover at det vil komme mange flere. (Maskinen er relativt nylig lansert.)

De nyeste skjæremalene ("dies")




GO! Strip Cutter – 1½" (skjærer striper á lá Jelly Rolls)

GO! Strip Cutter – 2" (skjærer striper á lá Jelly Rolls)

GO! Strip Cutter – 3½" (skjærer striper á lá Jelly Rolls)




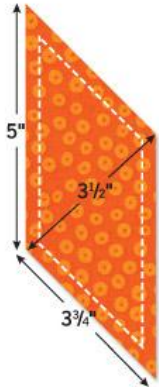
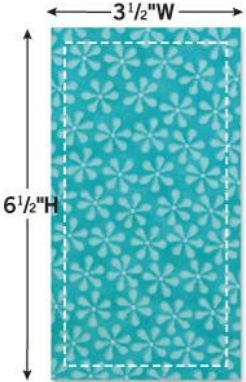



GO! Likesidet trekant pluss tilpassede sidestykker


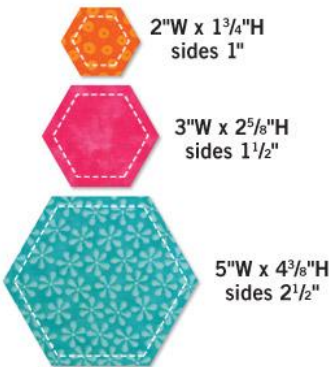








Det kommer stadig nye "dies", så det er bare å følge med. Skulle du finne noen nye på AccuGo's egen hjemmeside som du ønsker deg, kan du bare ta kontakt med oss.

GO! Hjerter – 2", 3" og 4" Skjær gjerne stoffer etter at du har strøket på vlisofix. Da er hjertene

GO! Stjerner – 2", 3" og 4" Skjær gjerne stoffer etter at du har strøket på vlisofix. Da er hjertene

helt klare til å strykes på stoffet når de kommer ut av maskinen.		helt klare til å strykes på stoffet når de kommer ut av maskinen.	
			
GO! kvadrat – 6½"	GO! trekant – 6½"	GO! trekant – 4 7/8 "	GO! parallelogram 3¾" x 3½ "
			
GO! rektangel - 3½" x 6½"	GO! kvadrat - 3½"	GO! Flower-Round (blomsterkomponenter)	GO! Feathers

			
<p>GO! sirkler - 2", 3" og 5"</p>	<p>GO! sekskanter - 2", 3" og 5"</p>	<p>GO! kvadrat - 5"</p>	<p>GO! trekant – 3" ferdig sydd</p>
			
<p>GO! Rag quilt – 8½" (lapper ferdig frynset!)</p>	<p>GO! Strip Cutter – 2½" (skjærer striper á lá Jelly Rolls)</p>	<p>GO! kvadrat 4¾"</p>	<p>GO! Triangle-Isosceles 5"x 6"</p>



GO! Tumbler-6 1/2"



GO "Die" oppbevaringsstativ



GO! Mix and Match
Gjør det mulig å sy utrolig mange
flotte blokker!



GO! skjærematte 6" x 12"



GO! skjærematte 5" x 10"



GO! skjærematte 10" x 10"



GO! skjærematte 10" x 24"